

# Relatório Analítico dos Investimentos

em junho, 2º trimestre e 1º semestre de 2025

Este relatório atende a Portaria MTP Nº 1.467, de 2 de junho de 2022.

Carteira consolidada de investimentos - base (Junho / 2025)

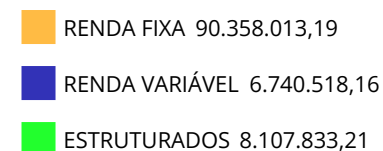
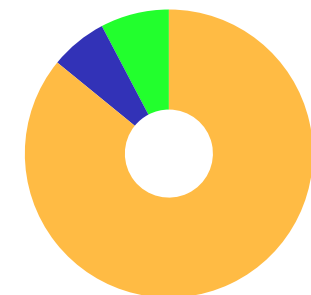
CNPJ	Fundo	Resgate	Carência	Saldo	Particip. S/ Total	Cotistas	% S/ PL do Fundo	Lei
54.602.092/0001-09	BB TÍTULOS PÚBLICOS VÉRTICE 2026 RESP LIMITADA F...	D+0	17/08/2026	661.006,77	0,63%	414	0,02%	7º I b
49.964.637/0001-97	BB TÍTULOS PÚBLICOS VÉRTICE ESPECIAL 2027 RESP L...	D+0	Não há	2.010.160,06	1,91%	42	1,18%	7º I b
05.164.358/0001-73	CAIXA ALIANÇA TÍTULOS PÚBLICOS RESP LIMITADA FIF...	D+0	Não há	3.926.405,73	3,73%	277	0,14%	7º I b
50.803.936/0001-29	CAIXA AUTOMÁTICO POLIS FIC RENDA FIXA CURTO PRAZ...	D+0	Não há	5.746.537,33	5,46%	9.249	0,03%	7º I b
23.215.097/0001-55	CAIXA BRASIL GESTÃO ESTRATÉGICA RESP LIMITADA FI...	D+0	Não há	6.603.605,57	6,28%	536	0,20%	7º I b
14.386.926/0001-71	CAIXA BRASIL IDKA IPCA 2A TÍTULOS PÚBLICOS RESP ...	D+0	Não há	10.537.895,80	10,02%	669	0,31%	7º I b
11.060.913/0001-10	CAIXA BRASIL IMA-B 5 TÍTULOS PÚBLICOS RESP LIMIT...	D+0	Não há	8.940.054,82	8,50%	746	0,15%	7º I b
10.577.503/0001-88	CAIXA BRASIL IMA-B 5+ TÍTULOS PÚBLICOS RESP LIMI...	D+0	Não há	2.961.516,35	2,81%	188	0,40%	7º I b
10.740.670/0001-06	CAIXA BRASIL IRF-M 1 TÍTULOS PÚBLICOS RESP LIMIT...	D+0	Não há	12.863.645,42	12,23%	1.118	0,15%	7º I b
10.577.519/0001-90	CAIXA BRASIL IRF-M 1+ TÍTULOS PÚBLICOS RESP LIMI...	D+0	Não há	2.179.077,85	2,07%	182	0,33%	7º I b
05.164.356/0001-84	CAIXA BRASIL TÍTULOS PÚBLICOS RESP LIMITADA FIF ...	D+0	Não há	8.828.834,09	8,39%	808	0,08%	7º I b
41.283.495/0001-90	SICREDI IMA-B 5 RESP LIMITADA FIF CIC RENDA FIXA...	D+1 du	Não há	339.921,71	0,32%	44	0,32%	7º I b
24.634.187/0001-43	SICREDI LIQUIDEZ EMPRESARIAL DI RESP LIMITADA FI...	D+0	Não há	2.841.418,77	2,70%	5.048	0,06%	7º I b
07.277.931/0001-80	SICREDI TAXA SELIC RESP LIMITADA FIF CIC RENDA F...	D+1	Não há	4.617.205,68	4,39%	20.840	0,28%	7º I b
35.292.588/0001-89	BB ALOCAÇÃO ATIVA RETORNO TOTAL RESP LIMITADA FI...	D+3	Não há	2.016.362,74	1,92%	521	0,04%	7º III a
13.077.418/0001-49	BB PERFIL RESP LIMITADA FIF CIC RENDA FIXA REFER...	D+0	Não há	2.890.407,86	2,75%	1.347	0,01%	7º III a
03.737.206/0001-97	CAIXA BRASIL RESP LIMITADA FIF RENDA FIXA REFERE...	D+0	Não há	5.540.144,38	5,27%	1.273	0,02%	7º III a
13.081.159/0001-20	SICREDI INSTITUCIONAL IRF-M RESP LIMITADA FIF RE...	D+1	Não há	2.048.196,32	1,95%	341	0,48%	7º III a
53.828.511/0001-62	BB ESPELHO RÉGIA INSTITUCIONAL EQUILÍBRIO 30 IS ...	D+31	Não há	90.093,11	0,09%	7.348	0,00%	7º V b
21.918.896/0001-62	CAIXA BRASIL IPCA XVI RESP LIMITADA FIF RENDA FI...	D+0	18/04/2018	1.589.674,18	1,51%	62	2,50%	7º V b

Carteira consolidada de investimentos - base (Junho / 2025)

CNPJ	Fundo	Resgate	Carência	Saldo	Particip. S/ Total	Cotistas	% S/ PL do Fundo	Lei
21.170.347/0001-52	SICREDI BAIXO RISCO RESP LIMITADA FIF CIC RENDA ...	D+1	Não há	3.125.848,65	2,97%	29.394	0,13%	7º V b
47.756.349/0001-11	ARBOR II FIC AÇÕES	D+3 du ...	Não há	545.492,79	0,52%	1.069	0,40%	8º I
36.178.569/0001-99	BB BOLSA AMERICANA RESP LIMITADA FIF AÇÕES	D+3	Não há	4.024.789,12	3,83%	22.277	0,27%	8º I
47.372.465/0001-37	BB ESPELHO TRÍGONO DELPHOS INCOME RESP LIMITADA ...	D+32	Não há	232.542,03	0,22%	3.721	0,25%	8º I
30.068.224/0001-04	CAIXA AÇÕES MULTIGESTOR RESP LIMITADA FIF CIC AÇ...	D+25	Não há	430.165,16	0,41%	738	0,12%	8º I
06.051.151/0001-55	SICREDI SCHRODERS IBOVESPA RESP LIMITADA FIF AÇÕ...	D+4	Não há	1.507.529,06	1,43%	3.100	1,00%	8º I
35.292.597/0001-70	BB ALOCAÇÃO RESP LIMITADA FIF MULTIMERCADO PREVI...	D+5 du	Não há	69.386,99	0,07%	63	0,07%	10º I
30.036.235/0001-02	CAIXA INDEXA BOLSA AMERICANA RESP LIMITADA FIF M...	D+1	Não há	1.351.625,70	1,28%	7.675	0,07%	10º I
03.737.188/0001-43	CAIXA RV 30 RESP LIMITADA FIF MULTIMERCADO LP	D+4	Não há	3.657.415,50	3,48%	3.494	1,12%	10º I
24.633.818/0001-00	SICREDI BOLSA AMERICANA RESP LIMITADA FIF CIC MU...	D+1 du	Não há	3.029.405,02	2,88%	13.495	0,49%	10º I
<b>Total para cálculo dos limites da Resolução</b>			<b>105.206.364,56</b>					

Enquadramento e Política de Investimento (RENDA FIXA) - base (Junho / 2025)

Artigos - Renda Fixa	Resolução	Carteira \$	Carteira	Estratégia de Alocação - 2025			GAP Superior
				Inf	Alvo	Sup	
Artigo 7º, Inciso I, Alínea a	100,00%	0,00	0,00%	0,00%	16,00%	32,00%	33.666.036,66
Artigo 7º, Inciso I, Alínea b	100,00%	73.057.285,95	69,44%	0,00%	30,00%	88,00%	19.524.314,86
Artigo 7º, Inciso I, Alínea c	100,00%	0,00	0,00%	0,00%	0,00%	5,00%	5.260.318,23
Artigo 7º, Inciso III, Alínea a	60,00%	12.495.111,30	11,88%	0,00%	14,00%	60,00%	50.628.707,44
Artigo 7º, Inciso III, Alínea b	60,00%	0,00	0,00%	0,00%	0,00%	60,00%	63.123.818,74
Artigo 7º, Inciso IV	20,00%	0,00	0,00%	0,00%	0,00%	20,00%	21.041.272,91
Artigo 7º, Inciso V, Alínea a	5,00%	0,00	0,00%	0,00%	0,00%	5,00%	5.260.318,23
Artigo 7º, Inciso V, Alínea b	5,00%	4.805.615,94	4,57%	0,00%	0,00%	5,00%	454.702,29
Artigo 7º, Inciso V, Alínea c	5,00%	0,00	0,00%	0,00%	0,00%	5,00%	5.260.318,23
<b>Total Renda Fixa</b>	<b>100,00%</b>	<b>90.358.013,19</b>	<b>85,89%</b>	<b>0,00%</b>	<b>60,00%</b>	<b>280,00%</b>	


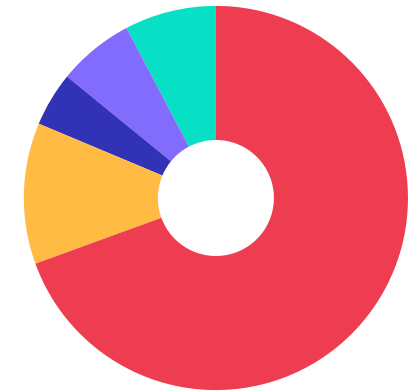


Enquadramento e Política de Investimento (RENDA VARIÁVEL E EXTERIOR) - base (Junho / 2025)

Artigos - Renda Variável / Estruturado / Imobiliário	Resolução	Carteira \$	Carteira	Estratégia de Alocação - 2025			GAP Superior
				Inf	Alvo	Sup	
Artigo 8º, Inciso I	30,00%	6.740.518,16	6,41%	0,00%	18,00%	30,00%	24.821.391,21
Artigo 8º, Inciso II	30,00%	0,00	0,00%	0,00%	4,00%	30,00%	31.561.909,37
Artigo 10º, Inciso I	10,00%	8.107.833,21	7,71%	0,00%	8,00%	10,00%	2.412.803,25
Artigo 10º, Inciso II	5,00%	0,00	0,00%	0,00%	0,00%	5,00%	5.260.318,23
Artigo 10º, Inciso III	5,00%	0,00	0,00%	0,00%	0,00%	5,00%	5.260.318,23
Artigo 11º	5,00%	0,00	0,00%	0,00%	0,00%	5,00%	5.260.318,23
<b>Total Renda Variável / Estruturado / Imobiliário</b>	<b>30,00%</b>	<b>14.848.351,37</b>	<b>14,11%</b>	<b>0,00%</b>	<b>30,00%</b>	<b>85,00%</b>	

Artigos - Exterior	Resolução	Carteira \$	Carteira	Estratégia de Alocação - Limite - 2025			GAP Superior
				Inferior	Alvo	Superior	
Artigo 9º, Inciso I	10,00%	0,00	0,00%	0,00%	0,00%	10,00%	10.520.636,46
Artigo 9º, Inciso II	10,00%	0,00	0,00%	0,00%	10,00%	10,00%	10.520.636,46
Artigo 9º, Inciso III	10,00%	0,00	0,00%	0,00%	0,00%	10,00%	10.520.636,46
<b>Total Exterior</b>	<b>10,00%</b>	<b>0,00</b>	<b>0,00%</b>	<b>0,00%</b>	<b>10,00%</b>	<b>30,00%</b>	

Empréstimo Consignado	Resolução	Carteira \$	Carteira	Estratégia de Alocação - Limite - 2025			GAP Superior
				Inferior	Alvo	Superior	
Artigo 12º	5,00%	0,00	0,00%	0,00%	0,00%	5,00%	5.260.318,23



Estratégia de Alocação para os Próximos 5 Anos

Artigos	Estratégia de Alocação - 2025		Limite Inferior (%)	Limite Superior (%)
	Carteira \$	Carteira %		
Artigo 7º, Inciso I, Alínea a	0,00	0,00	0,00	32,00
Artigo 7º, Inciso I, Alínea b	73.057.285,95	69,44	0,00	88,00
Artigo 7º, Inciso I, Alínea c	0,00	0,00	0,00	5,00
Artigo 7º, Inciso III, Alínea a	12.495.111,30	11,88	0,00	60,00
Artigo 7º, Inciso III, Alínea b	0,00	0,00	0,00	60,00
Artigo 7º, Inciso IV	0,00	0,00	0,00	20,00
Artigo 7º, Inciso V, Alínea a	0,00	0,00	0,00	5,00
Artigo 7º, Inciso V, Alínea b	4.805.615,94	4,57	0,00	5,00
Artigo 7º, Inciso V, Alínea c	0,00	0,00	0,00	5,00
Artigo 8º, Inciso I	6.740.518,16	6,41	0,00	30,00
Artigo 8º, Inciso II	0,00	0,00	0,00	30,00
Artigo 9º, Inciso I	0,00	0,00	0,00	10,00
Artigo 9º, Inciso II	0,00	0,00	0,00	10,00
Artigo 9º, Inciso III	0,00	0,00	0,00	10,00
Artigo 10º, Inciso I	8.107.833,21	7,71	0,00	10,00
Artigo 10º, Inciso II	0,00	0,00	0,00	5,00
Artigo 10º, Inciso III	0,00	0,00	0,00	5,00
Artigo 11º	0,00	0,00	0,00	5,00
Artigo 12º	0,00	0,00	0,00	5,00

Enquadramento por Gestores - base (Junho / 2025)

Gestão	Valor	% S/ Carteira	% S/ PL Gestão
CAIXA DTVM S.A	75.156.597,88	71,44	0,35
SICREDI	16.001.996,15	15,21	0,01
BB GESTÃO DE RECURSOS DTVM	11.994.748,68	11,40	-
SCHRODER INVESTMENT MANAGEMENT...	1.507.529,06	1,43	0,02
ARBOR CAPITAL	545.492,79	0,52	0,06

**Artigo 20º** - O total das aplicações dos recursos do regime próprio de previdência social em fundos de investimento e carteiras administradas não pode exceder a 5% (cinco por cento) do volume total de recursos de terceiros gerido por um mesmo gestor ou por gestoras ligadas ao seu respectivo grupo econômico, assim definido pela CVM em regulamentação específica. (NR) - (Resolução 4963)

Retorno dos investimentos e Benchmark's de ativos no mês de Junho/2025 - RENDA FIXA

	Mês	Ano	3M	6M	12M	24M	VaR Mês	Volatilidade 12M
<b>IPCA + 5,00% ao ano (Benchmark)</b>	0,63%	5,45%	2,17%	5,54%	10,62%	21,06%	-	-
BB TÍTULOS PÚBLICOS VÉRTICE ESPECIAL 2027 RESP LIMITADA FIF RENDA...	0,15%	-	-	-	-	-	0,79%	-
BB TÍTULOS PÚBLICOS VÉRTICE 2026 RESP LIMITADA FIF RENDA FIXA PRE...	0,41%	5,01%	2,57%	5,01%	8,42%	-	0,63%	2,10%
<b>IDKA IPCA 2 Anos (Benchmark)</b>	0,25%	5,88%	2,69%	5,88%	8,58%	17,67%	-	-
CAIXA BRASIL IDKA IPCA 2A TÍTULOS PÚBLICOS RESP LIMITADA FIF REND...	0,20%	5,56%	2,41%	5,56%	8,10%	16,83%	0,81%	2,55%
<b>IPCA + 6,00% ao ano (Benchmark)</b>	0,70%	5,94%	2,41%	6,04%	11,67%	23,38%	-	-
CAIXA BRASIL IPCA XVI RESP LIMITADA FIF RENDA FIXA CRÉDITO PRIVAD...	0,62%	6,09%	3,00%	6,09%	9,45%	18,51%	0,80%	2,03%
<b>IRF-M 1+ (Benchmark)</b>	2,09%	12,89%	7,04%	12,89%	10,62%	17,92%	-	-
CAIXA BRASIL IRF-M 1+ TÍTULOS PÚBLICOS RESP LIMITADA FIF RENDA FI...	2,08%	12,75%	6,99%	12,75%	10,33%	17,32%	1,56%	5,42%
<b>IMA-B 5+ (Benchmark)</b>	1,86%	10,74%	6,79%	10,74%	6,56%	5,03%	-	-
CAIXA BRASIL IMA-B 5+ TÍTULOS PÚBLICOS RESP LIMITADA FIF RENDA FI...	1,84%	10,57%	6,70%	10,57%	6,42%	4,92%	2,16%	7,72%
<b>IRF-M 1 (Benchmark)</b>	1,06%	6,87%	3,42%	6,87%	11,93%	24,18%	-	-
CAIXA BRASIL IRF-M 1 TÍTULOS PÚBLICOS RESP LIMITADA FIF RENDA FIX...	1,04%	6,74%	3,38%	6,74%	11,70%	23,75%	0,10%	0,48%
<b>IMA-B 5 (Benchmark)</b>	0,45%	6,04%	2,85%	6,04%	8,96%	17,92%	-	-



Retorno dos investimentos e Benchmark's de ativos no mês de Junho/2025 - RENDA FIXA

	Mês	Ano	3M	6M	12M	24M	VaR Mês	Volatilidade 12M
SICREDI IMA-B 5 RESP LIMITADA FIF CIC RENDA FIXA LP	0,45%	5,93%	2,82%	5,93%	8,85%	17,42%	0,82%	2,21%
CAIXA BRASIL IMA-B 5 TÍTULOS PÚBLICOS RESP LIMITADA FIF RENDA FIX...	0,43%	5,95%	2,81%	5,95%	8,73%	17,42%	0,83%	2,32%

<b>IRF-M (Benchmark)</b>	1,78%	10,77%	5,87%	10,77%	11,15%	19,92%	-	-
SICREDI INSTITUCIONAL IRF-M RESP LIMITADA FIF RENDA FIXA LP	1,73%	10,76%	5,81%	10,76%	10,62%	19,13%	1,06%	3,71%

<b>CDI (Benchmark)</b>	1,10%	6,41%	3,33%	6,41%	12,13%	25,24%	-	-
BB ESPELHO RÉGIA INSTITUCIONAL EQUILÍBRIO 30 IS RESP LIMITADA FIF...	1,17%	7,02%	3,44%	7,02%	12,75%	-	0,14%	0,35%
BB ALOCAÇÃO ATIVA RETORNO TOTAL RESP LIMITADA FIF CIC RENDA FIXA ...	0,93%	6,51%	3,20%	6,51%	10,91%	21,76%	0,12%	0,76%
SICREDI TAXA SELIC RESP LIMITADA FIF CIC RENDA FIXA LP	1,09%	6,39%	3,29%	6,39%	12,08%	25,07%	0,01%	0,10%
SICREDI LIQUIDEZ EMPRESARIAL DI RESP LIMITADA FIF RENDA FIXA	1,10%	6,43%	3,31%	6,43%	12,14%	25,23%	0,01%	0,10%
SICREDI BAIXO RISCO RESP LIMITADA FIF CIC RENDA FIXA CRÉDITO PRIV...	1,10%	6,45%	3,34%	6,45%	12,25%	25,94%	0,02%	0,10%
CAIXA BRASIL TÍTULOS PÚBLICOS RESP LIMITADA FIF RENDA FIXA LP	1,11%	6,40%	3,30%	6,40%	12,09%	24,80%	0,03%	0,12%
CAIXA BRASIL RESP LIMITADA FIF RENDA FIXA REFERENCIADO DI LP	1,10%	6,54%	3,34%	6,54%	12,27%	25,96%	0,02%	0,11%
CAIXA ALIANÇA TÍTULOS PÚBLICOS RESP LIMITADA FIF RENDA FIXA CURTO...	1,08%	6,28%	3,26%	6,28%	11,86%	24,65%	0,00%	0,09%
BB PERFIL RESP LIMITADA FIF CIC RENDA FIXA REFERENCIADO DI PREVID...	1,10%	6,53%	3,32%	6,53%	12,24%	25,38%	0,01%	0,11%

<b>IPCA (Benchmark)</b>	0,24%	2,99%	0,93%	2,99%	5,35%	9,80%	-	-
CAIXA BRASIL GESTÃO ESTRATÉGICA RESP LIMITADA FIF CIC RENDA FIXA	1,02%	6,63%	3,51%	6,63%	10,69%	18,88%	0,50%	1,39%

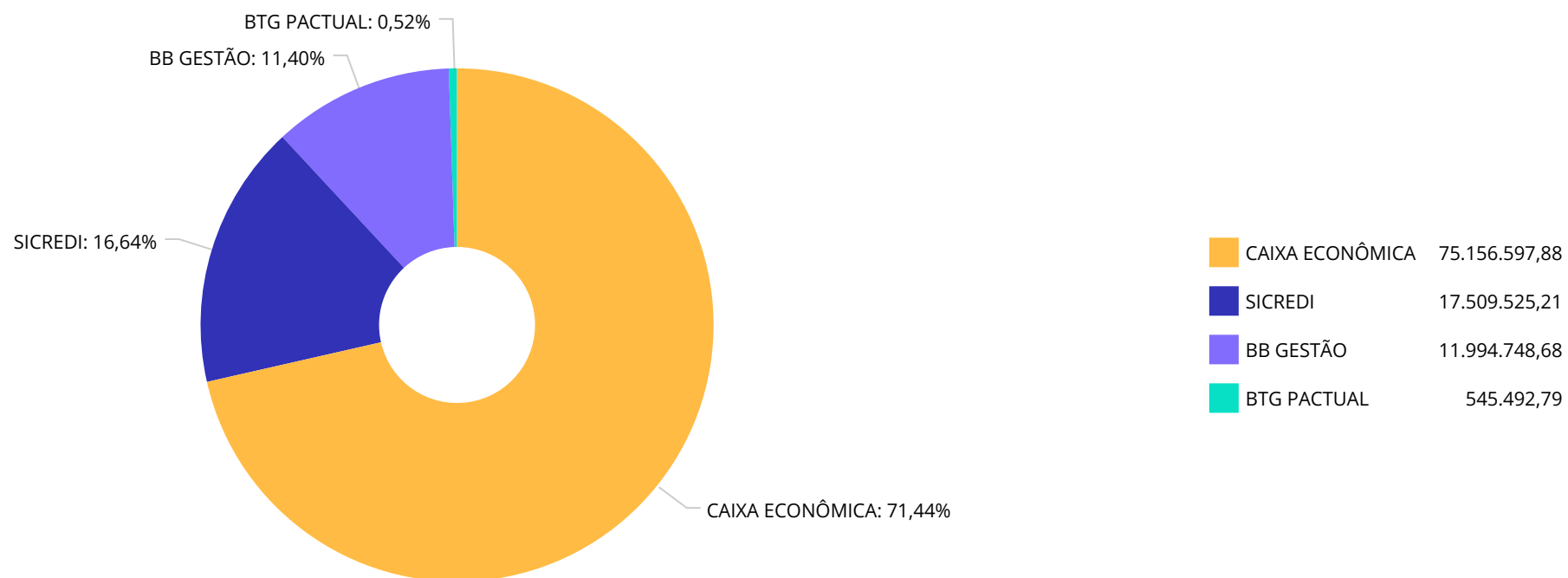
Retorno dos investimentos e Benchmark's de ativos no mês de Junho/2025 - RENDA FIXA

	Mês	Ano	3M	6M	12M	24M	VaR Mês	Volatilidade 12M
Não Informado (Benchmark)	-	-	-	-	-	-	-	-
CAIXA AUTOMÁTICO POLIS FIC RENDA FIXA CURTO PRAZO	0,83%	4,75%	2,51%	4,75%	8,65%	17,47%	0,01%	0,09%

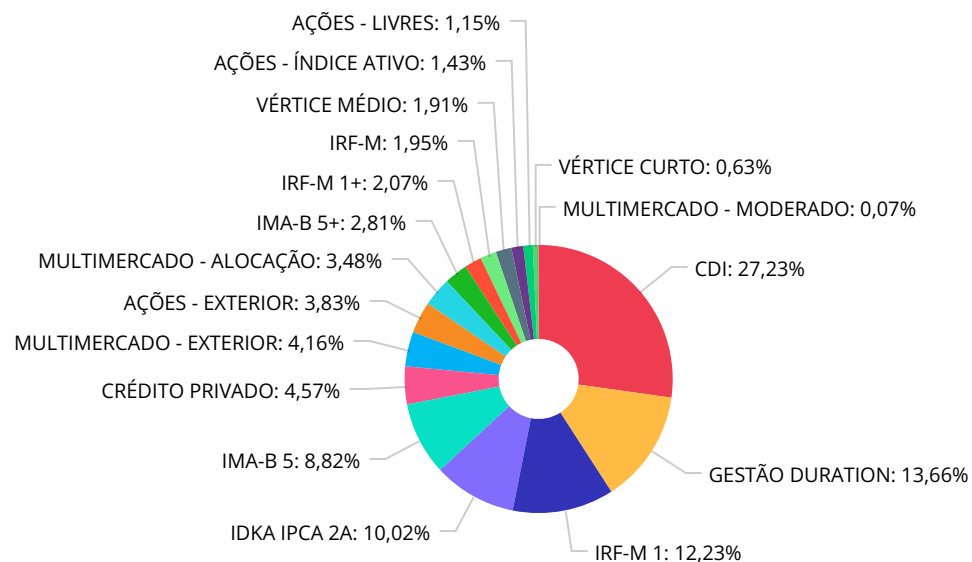
Retorno dos investimentos e Benchmark's de ativos no mês de Junho/2025 - RENDA VARIÁVEL, ESTRUTURADOS E FUNDO IMOBILIÁRIO

	Mês	Ano	3M	6M	12M	24M	VaR Mês	Volatilidade 12M
<b>CDI (Benchmark)</b>	1,10%	6,41%	3,33%	6,41%	12,13%	25,24%	-	-
CAIXA RV 30 RESP LIMITADA FIF MULTIMERCADO LP	1,05%	8,62%	4,10%	8,62%	9,25%	15,73%	1,54%	5,03%
BB ALOCAÇÃO RESP LIMITADA FIF MULTIMERCADO PREVIDENCIÁRIO	1,26%	5,87%	3,09%	5,87%	9,27%	17,74%	0,71%	1,50%
<b>Ibovespa (Benchmark)</b>	1,33%	15,44%	6,60%	15,44%	12,06%	17,59%	-	-
SICREDI SCHRODERS IBOVESPA RESP LIMITADA FIF AÇÕES	0,87%	13,56%	6,02%	13,56%	10,47%	9,62%	5,02%	14,25%
CAIXA AÇÕES MULTIGESTOR RESP LIMITADA FIF CIC AÇÕES	1,00%	18,10%	11,99%	18,10%	8,02%	6,12%	5,96%	15,86%
<b>IDIV (Benchmark)</b>	1,76%	13,71%	7,09%	13,71%	14,64%	28,50%	-	-
BB ESPELHO TRÍGONO DELPHOS INCOME RESP LIMITADA FIF CIC AÇÕES	-4,31%	-5,76%	-0,17%	-5,76%	-13,59%	-18,59%	7,51%	16,56%
<b>MSCI WORLD (Benchmark)</b>	-0,38%	-4,30%	5,45%	-4,30%	12,56%	53,68%	-	-
ARBOR II FIC AÇÕES	8,51%	15,18%	20,72%	15,18%	28,67%	71,90%	5,54%	22,29%
<b>S&amp;P 500 (Moeda Original) (Benchmark)</b>	4,96%	5,50%	10,57%	5,50%	13,63%	39,43%	-	-
SICREDI BOLSA AMERICANA RESP LIMITADA FIF CIC MULTIMERCADO LP	5,79%	8,60%	12,47%	8,60%	20,15%	56,26%	4,84%	19,39%
CAIXA INDEXA BOLSA AMERICANA RESP LIMITADA FIF MULTIMERCADO LP	5,72%	8,35%	12,30%	8,35%	19,44%	54,52%	4,83%	19,36%
BB BOLSA AMERICANA RESP LIMITADA FIF AÇÕES	5,69%	6,90%	11,23%	6,90%	17,14%	49,23%	4,34%	19,05%

Distribuição dos ativos por Administradores - base (Junho / 2025)



Distribuição dos ativos por Sub-Segmentos - base (Junho / 2025)

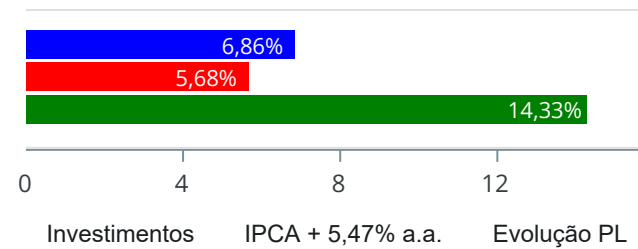


CDI	28.644.416,51	GESTÃO DURATION	14.366.505,64	IRF-M 1	12.863.645,42	IDKA IPCA 2A	10.537.895,80
IMA-B 5	9.279.976,53	CRÉDITO PRIVADO	4.805.615,94	MULTIMERCADO - EXTERIOR	4.381.030,72	AÇÕES - EXTERIOR	4.024.789,12
MULTIMERCADO - ALOCAÇÃO	3.657.415,50	IMA-B 5+	2.961.516,35	IRF-M 1+	2.179.077,85	IRF-M	2.048.196,32
VÉRTICE MÉDIO	2.010.160,06	AÇÕES - ÍNDICE ATIVO	1.507.529,06	AÇÕES - LIVRES	1.208.199,98	VÉRTICE CURTO	661.006,77
MULTIMERCADO - MODERADO	69.386,99						

Retorno e Meta de Rentabilidade acumulados no ano de 2025

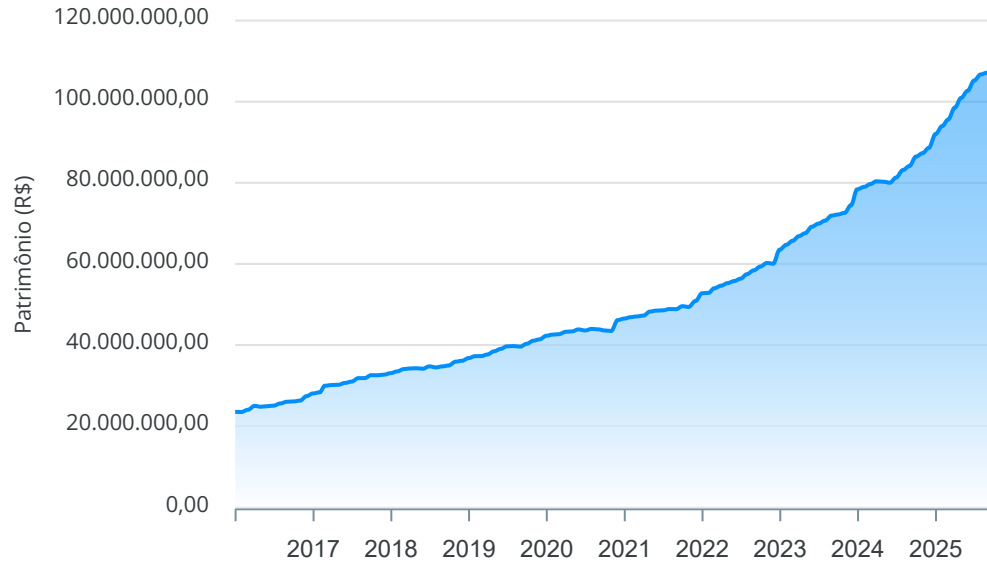
Mês	Saldo Anterior	Aplicações	Resgates	Saldo no Mês	Retorno	Retorno Acum	Retorno Mês	Retorno Acum	Meta Mês	Meta Acum	Gap Acum	VaR
Janeiro	92.017.467,95	1.616.303,58	1.164.255,26	93.981.253,25	1.511.736,98	1.511.736,98	1,63%	1,63%	0,63%	0,63%	260,84%	1,45%
Fevereiro	93.981.253,25	3.352.242,64	2.220.949,97	95.597.922,75	485.376,83	1.997.113,81	0,51%	2,15%	1,74%	2,38%	90,61%	1,24%
Março	95.597.922,75	8.110.508,95	5.635.953,95	98.521.815,54	449.337,79	2.446.451,60	0,46%	2,62%	0,96%	3,36%	77,92%	1,49%
Abril	98.521.815,54	3.478.289,45	2.400.349,44	100.934.414,88	1.334.659,33	3.781.110,93	1,34%	4,00%	0,86%	4,25%	94,07%	2,59%
Mai	100.934.414,88	3.382.295,02	3.099.089,28	102.662.130,81	1.444.510,19	5.225.621,12	1,43%	5,48%	0,71%	4,98%	109,96%	1,25%
Junho	102.662.130,81	4.121.507,69	2.933.728,77	105.206.364,56	1.356.454,83	6.582.075,95	1,31%	6,86%	0,66%	5,68%	120,71%	0,91%

Investimentos x Meta de Rentabilidade x PL



Gráficos ilustrativos de Evolução Patrimonial e indicadores

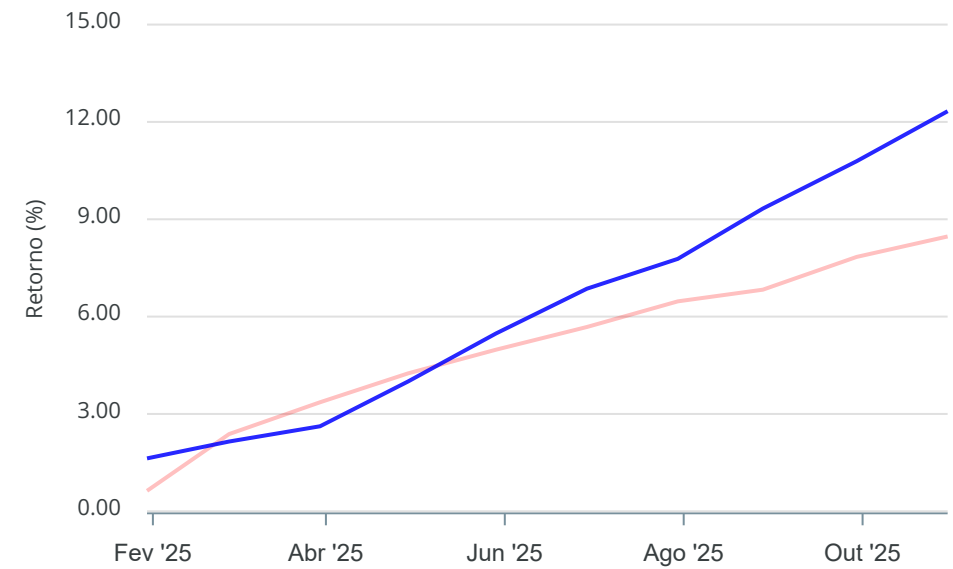
Evolução do Patrimônio



Comparativo

ANO

36M



Investimentos

Meta de Rentabilidade

☐ CDI ☐ IMA-B

☐ IMA-B 5 ☐ IMA-B 5+ ☐ IMA Geral ☐ IRF-M ☐ IRF-M 1

☐ IRF-M 1+ ☐ Ibovespa ☐ IBX ☐ SMLL ☐ IDIV

Investimentos

Meta de Rentabilidade

☐ CDI ☐ IMA-B

☐ IMA-B 5

☐ IMA-B 5+ ☐ IMA Geral ☐ IRF-M ☐ IRF-M 1 ☐ IRF-M 1+

☐ Ibovespa ☐ IBX ☐ SMLL ☐ IDIV

Retorno dos Investimentos após as movimentações (aplicações e resgates) no mês de Junho/2025

FUNDOS DE RENDA FIXA

Ativos Renda Fixa	Saldo Anterior	Aplicações	Resgates	Saldo Atual	Retorno (R\$)	Retorno (%)	(%) Instit	Var - Mês
CAIXA BRASIL IRF-M 1+ TÍTULOS PÚBLICOS RESP LIMITA...	2.134.756,65	0,00	0,00	2.179.077,85	44.321,20	2,08%	2,08%	1,56%
CAIXA BRASIL IMA-B 5+ TÍTULOS PÚBLICOS RESP LIMITA...	2.908.069,69	0,00	0,00	2.961.516,35	53.446,66	1,84%	1,84%	2,16%
SICREDI INSTITUCIONAL IRF-M RESP LIMITADA FIF REND...	2.013.372,65	0,00	0,00	2.048.196,32	34.823,67	1,73%	1,73%	1,06%
BB ESPELHO RÉGIA INSTITUCIONAL EQUILÍBRIO 30 IS RE...	89.049,68	0,00	0,00	90.093,11	1.043,43	1,17%	1,17%	0,14%
CAIXA BRASIL TÍTULOS PÚBLICOS RESP LIMITADA FIF RE...	8.732.145,50	0,00	0,00	8.828.834,09	96.688,59	1,11%	1,11%	0,03%
CAIXA BRASIL RESP LIMITADA FIF RENDA FIXA REFERENC...	5.479.733,68	0,00	0,00	5.540.144,38	60.410,70	1,10%	1,10%	0,02%
SICREDI LIQUIDEZ EMPRESARIAL DI RESP LIMITADA FIF ...	2.810.624,46	0,00	0,00	2.841.418,77	30.794,31	1,10%	1,10%	0,01%
SICREDI TAXA SELIC RESP LIMITADA FIF CIC RENDA FIX...	4.567.387,29	0,00	0,00	4.617.205,68	49.818,39	1,09%	1,09%	0,01%
BB PERFIL RESP LIMITADA FIF CIC RENDA FIXA REFEREN...	2.805.869,02	53.352,48	0,00	2.890.407,86	31.186,36	1,09%	1,10%	0,01%
SICREDI BAIXO RISCO RESP LIMITADA FIF CIC RENDA FI...	2.524.453,59	568.040,00	0,00	3.125.848,65	33.355,06	1,08%	1,10%	0,02%
CAIXA BRASIL IRF-M 1 TÍTULOS PÚBLICOS RESP LIMITAD...	12.731.760,00	0,00	0,00	12.863.645,42	131.885,42	1,04%	1,04%	0,10%
CAIXA BRASIL GESTÃO ESTRATÉGICA RESP LIMITADA FIF ...	6.536.684,24	0,00	0,00	6.603.605,57	66.921,33	1,02%	1,02%	0,50%
BB ALOCAÇÃO ATIVA RETORNO TOTAL RESP LIMITADA FIF ...	1.997.748,51	0,00	0,00	2.016.362,74	18.614,23	0,93%	0,93%	0,12%
CAIXA ALIANÇA TÍTULOS PÚBLICOS RESP LIMITADA FIF R...	2.893.627,53	1.000.000,00	0,00	3.926.405,73	32.778,20	0,84%	1,08%	0,00%
CAIXA AUTOMÁTICO POLIS FIC RENDA FIXA CURTO PRAZO	5.132.050,80	2.500.115,21	1.933.728,77	5.746.537,33	48.100,09	0,63%	0,83%	0,01%
CAIXA BRASIL IPCA XVI RESP LIMITADA FIF RENDA FIXA...	2.578.066,46	0,00	1.000.000,00	1.589.674,18	11.607,72	0,45%	0,62%	0,80%
SICREDI IMA-B 5 RESP LIMITADA FIF CIC RENDA FIXA L...	338.400,14	0,00	0,00	339.921,71	1.521,57	0,45%	0,45%	0,82%
CAIXA BRASIL IMA-B 5 TÍTULOS PÚBLICOS RESP LIMITAD...	8.901.771,63	0,00	0,00	8.940.054,82	38.283,19	0,43%	0,43%	0,83%
BB TÍTULOS PÚBLICOS VÉRTICE 2026 RESP LIMITADA FIF...	658.296,08	0,00	0,00	661.006,77	2.710,69	0,41%	0,41%	0,63%
CAIXA BRASIL IDKA IPCA 2A TÍTULOS PÚBLICOS RESP LI...	10.516.786,18	0,00	0,00	10.537.895,80	21.109,62	0,20%	0,20%	0,81%



Retorno dos Investimentos após as movimentações (aplicações e resgates) no mês de Junho/2025

FUNDOS DE RENDA FIXA

Ativos Renda Fixa	Saldo Anterior	Aplicações	Resgates	Saldo Atual	Retorno (R\$)	Retorno (%)	(%) Instit	Var - Mês
BB TÍTULOS PÚBLICOS VÉRTICE ESPECIAL 2027 RESP LIM...	2.007.180,01	0,00	0,00	2.010.160,06	2.980,05	0,15%	0,15%	0,79%
<b>Total Renda Fixa</b>	<b>88.357.833,79</b>	<b>4.121.507,69</b>	<b>2.933.728,77</b>	<b>90.358.013,19</b>	<b>812.400,48</b>	<b>0,91%</b>		<b>0,41%</b>

Retorno dos Investimentos após as movimentações (aplicações e resgates) no mês de Junho/2025

FUNDOS DE RENDA VARIÁVEL

Ativos Renda Variável	Saldo Anterior	Aplicações	Resgates	Saldo Atual	Retorno (R\$)	Retorno (%)	(%) Instit	Var - Mês
ARBOR II FIC AÇÕES	502.695,08	0,00	0,00	545.492,79	42.797,71	8,51%	8,51%	5,54%
SICREDI BOLSA AMERICANA RESP LIMITADA FIF CIC MULT...	2.863.666,80	0,00	0,00	3.029.405,02	165.738,22	5,79%	5,79%	4,84%
CAIXA INDEXA BOLSA AMERICANA RESP LIMITADA FIF MUL...	1.278.507,37	0,00	0,00	1.351.625,70	73.118,33	5,72%	5,72%	4,83%
BB BOLSA AMERICANA RESP LIMITADA FIF AÇÕES	3.808.087,92	0,00	0,00	4.024.789,12	216.701,20	5,69%	5,69%	4,34%
BB ALOCAÇÃO RESP LIMITADA FIF MULTIMERCADO PREVIDE...	68.521,79	0,00	0,00	69.386,99	865,20	1,26%	1,26%	0,71%
CAIXA RV 30 RESP LIMITADA FIF MULTIMERCADO LP	3.619.399,10	0,00	0,00	3.657.415,50	38.016,40	1,05%	1,05%	1,54%
CAIXA AÇÕES MULTIGESTOR RESP LIMITADA FIF CIC AÇÕE...	425.892,59	0,00	0,00	430.165,16	4.272,57	1,00%	1,00%	5,96%
SICREDI SCHRODERS IBOVESPA RESP LIMITADA FIF AÇÕES	1.494.510,07	0,00	0,00	1.507.529,06	13.018,99	0,87%	0,87%	5,02%
BB ESPELHO TRÍGONO DELPHOS INCOME RESP LIMITADA FI...	243.016,30	0,00	0,00	232.542,03	-10.474,27	-4,31%	-4,31%	7,51%
<b>Total Renda Variável</b>	<b>14.304.297,02</b>	<b>0,00</b>	<b>0,00</b>	<b>14.848.351,37</b>	<b>544.054,35</b>	<b>3,80%</b>		<b>3,99%</b>

Retorno dos Investimentos após as movimentações (aplicações e resgates) no 2º Trimestre/2025

FUNDOS DE RENDA FIXA

Ativos Renda Fixa	Saldo Anterior	Aplicações	Resgates	Saldo Atual	Retorno (R\$)	Retorno (%)	(%) Instit
CAIXA BRASIL IRF-M 1 TÍTULOS PÚBLICOS RESP LIMITAD...	12.442.816,06	0,00	0,00	12.863.645,42	420.829,36	3,38%	3,38%
CAIXA BRASIL TÍTULOS PÚBLICOS RESP LIMITADA FIF RE...	8.547.081,37	0,00	0,00	8.828.834,09	281.752,72	3,30%	3,30%
CAIXA BRASIL IMA-B 5 TÍTULOS PÚBLICOS RESP LIMITAD...	9.779.281,49	0,00	1.100.000,00	8.940.054,82	260.773,33	2,67%	2,81%
CAIXA BRASIL IDKA IPCA 2A TÍTULOS PÚBLICOS RESP LI...	10.290.367,38	0,00	0,00	10.537.895,80	247.528,42	2,41%	2,41%
CAIXA BRASIL GESTÃO ESTRATÉGICA RESP LIMITADA FIF ...	6.379.854,26	0,00	0,00	6.603.605,57	223.751,31	3,51%	3,51%
CAIXA BRASIL IMA-B 5+ TÍTULOS PÚBLICOS RESP LIMITA...	2.775.463,67	0,00	0,00	2.961.516,35	186.052,68	6,70%	6,70%
CAIXA BRASIL RESP LIMITADA FIF RENDA FIXA REFERENC...	5.361.017,76	0,00	0,00	5.540.144,38	179.126,62	3,34%	3,34%
SICREDI TAXA SELIC RESP LIMITADA FIF CIC RENDA FIX...	3.844.028,05	626.524,96	0,00	4.617.205,68	146.652,67	3,28%	3,29%
CAIXA BRASIL IRF-M 1+ TÍTULOS PÚBLICOS RESP LIMITA...	2.036.803,91	0,00	0,00	2.179.077,85	142.273,94	6,99%	6,99%
CAIXA AUTOMÁTICO POLIS FIC RENDA FIXA CURTO PRAZO	5.108.760,21	5.127.207,49	4.628.699,81	5.746.537,33	139.269,44	1,36%	2,51%
SICREDI INSTITUCIONAL IRF-M RESP LIMITADA FIF REND...	1.935.652,38	0,00	0,00	2.048.196,32	112.543,94	5,81%	5,81%
CAIXA ALIANÇA TÍTULOS PÚBLICOS RESP LIMITADA FIF R...	2.832.320,77	1.000.000,00	0,00	3.926.405,73	94.084,96	2,46%	3,26%
SICREDI LIQUIDEZ EMPRESARIAL DI RESP LIMITADA FIF ...	2.750.482,95	0,00	0,00	2.841.418,77	90.935,82	3,31%	3,31%
BB PERFIL RESP LIMITADA FIF CIC RENDA FIXA REFEREN...	1.720.931,15	1.088.001,31	0,00	2.890.407,86	81.475,40	2,90%	3,32%
SICREDI BAIXO RISCO RESP LIMITADA FIF CIC RENDA FI...	1.918.693,67	1.131.282,00	0,00	3.125.848,65	75.872,98	2,49%	3,34%
CAIXA BRASIL IPCA XVI RESP LIMITADA FIF RENDA FIXA...	2.518.498,62	0,00	1.000.000,00	1.589.674,18	71.175,56	2,83%	3,00%
BB ALOCAÇÃO ATIVA RETORNO TOTAL RESP LIMITADA FIF ...	1.953.844,79	0,00	0,00	2.016.362,74	62.517,95	3,20%	3,20%
BB TÍTULOS PÚBLICOS VÉRTICE 2025 RESP LIMITADA FIF...	1.676.711,66	0,00	1.704.467,68	0,00	27.756,02	1,66%	3,31%
BB TÍTULOS PÚBLICOS VÉRTICE 2026 RESP LIMITADA FIF...	644.420,39	0,00	0,00	661.006,77	16.586,38	2,57%	2,57%
SICREDI IMA-B 5 RESP LIMITADA FIF CIC RENDA FIXA L...	330.587,94	0,00	0,00	339.921,71	9.333,77	2,82%	2,82%

Retorno dos Investimentos após as movimentações (aplicações e resgates) no 2º Trimestre/2025

FUNDOS DE RENDA FIXA

Ativos Renda Fixa	Saldo Anterior	Aplicações	Resgates	Saldo Atual	Retorno (R\$)	Retorno (%)	(%) Instit
BB ESPELHO RÉGIA INSTITUCIONAL EQUILÍBRIO 30 IS RE...	87.096,98	0,00	0,00	90.093,11	2.996,13	3,44%	3,44%
BB TÍTULOS PÚBLICOS VÉRTICE ESPECIAL 2027 RESP LIM...	0,00	2.009.076,40	0,00	2.010.160,06	1.083,66	0,05%	-
<b>Total Renda Fixa</b>	<b>84.934.715,46</b>	<b>10.982.092,16</b>	<b>8.433.167,49</b>	<b>90.358.013,19</b>	<b>2.874.373,06</b>	<b>3,29%</b>	

Retorno dos Investimentos após as movimentações (aplicações e resgates) no 2º Trimestre/2025

FUNDOS DE RENDA VARIÁVEL

Ativos Renda Variável	Saldo Anterior	Aplicações	Resgates	Saldo Atual	Retorno (R\$)	Retorno (%)	(%) Instit
BB BOLSA AMERICANA RESP LIMITADA FIF AÇÕES	3.618.431,35	0,00	0,00	4.024.789,12	406.357,77	11,23%	11,23%
SICREDI BOLSA AMERICANA RESP LIMITADA FIF CIC MULT...	2.693.512,03	0,00	0,00	3.029.405,02	335.892,99	12,47%	12,47%
CAIXA INDEXA BOLSA AMERICANA RESP LIMITADA FIF MUL...	1.203.572,20	0,00	0,00	1.351.625,70	148.053,50	12,30%	12,30%
CAIXA RV 30 RESP LIMITADA FIF MULTIMERCADO LP	3.513.458,47	0,00	0,00	3.657.415,50	143.957,03	4,10%	4,10%
ARBOR II FIC AÇÕES	451.876,36	0,00	0,00	545.492,79	93.616,43	20,72%	20,72%
SICREDI SCHRODERS IBOVESPA RESP LIMITADA FIF AÇÕES	1.421.883,40	0,00	0,00	1.507.529,06	85.645,66	6,02%	6,02%
CAIXA AÇÕES MULTIGESTOR RESP LIMITADA FIF CIC AÇÃO...	384.125,87	0,00	0,00	430.165,16	46.039,29	11,99%	11,99%
BB ALOCAÇÃO RESP LIMITADA FIF MULTIMERCADO PREVIDE...	67.306,71	0,00	0,00	69.386,99	2.080,28	3,09%	3,09%
BB ESPELHO TRÍGONO DELPHOS INCOME RESP LIMITADA FI...	232.933,69	0,00	0,00	232.542,03	-391,66	-0,17%	-0,17%
<b>Total Renda Variável</b>	<b>13.587.100,08</b>	<b>0,00</b>	<b>0,00</b>	<b>14.848.351,37</b>	<b>1.261.251,29</b>	<b>9,28%</b>	

Retorno dos Investimentos após as movimentações (aplicações e resgates) no 1º Semestre/2025

FUNDOS DE RENDA FIXA

Ativos Renda Fixa	Saldo Anterior	Aplicações	Resgates	Saldo Atual	Retorno (R\$)	Retorno (%)	(%) Instit
CAIXA BRASIL IRF-M 1 TÍTULOS PÚBLICOS RESP LIMITAD...	12.050.916,19	0,00	0,00	12.863.645,42	812.729,23	12,05%	6,74%
CAIXA BRASIL IDKA IPCA 2A TÍTULOS PÚBLICOS RESP LI...	9.983.116,52	0,00	0,00	10.537.895,80	554.779,28	9,31%	5,56%
CAIXA BRASIL IMA-B 5 TÍTULOS PÚBLICOS RESP LIMITAD...	9.489.341,03	0,00	1.100.000,00	8.940.054,82	550.713,79	9,23%	5,95%
CAIXA BRASIL TÍTULOS PÚBLICOS RESP LIMITADA FIF RE...	8.297.649,97	0,00	0,00	8.828.834,09	531.184,12	11,70%	6,40%
CAIXA BRASIL GESTÃO ESTRATÉGICA RESP LIMITADA FIF ...	6.193.118,02	0,00	0,00	6.603.605,57	410.487,55	11,91%	6,63%
CAIXA BRASIL RESP LIMITADA FIF RENDA FIXA REFERENC...	5.199.928,81	0,00	0,00	5.540.144,38	340.215,57	11,89%	6,54%
CAIXA BRASIL IMA-B 5+ TÍTULOS PÚBLICOS RESP LIMITA...	2.678.428,68	0,00	0,00	2.961.516,35	283.087,67	11,13%	10,57%
CAIXA BRASIL IRF-M 1+ TÍTULOS PÚBLICOS RESP LIMITA...	1.932.630,27	0,00	0,00	2.179.077,85	246.447,58	17,67%	12,75%
SICREDI TAXA SELIC RESP LIMITADA FIF CIC RENDA FIX...	1.524.473,82	2.866.830,24	0,00	4.617.205,68	225.901,62	11,57%	6,39%
SICREDI INSTITUCIONAL IRF-M RESP LIMITADA FIF REND...	1.849.250,67	0,00	0,00	2.048.196,32	198.945,65	15,95%	10,76%
CAIXA ALIANÇA TÍTULOS PÚBLICOS RESP LIMITADA FIF R...	2.751.843,70	1.000.000,00	0,00	3.926.405,73	174.562,03	11,28%	6,28%
SICREDI LIQUIDEZ EMPRESARIAL DI RESP LIMITADA FIF ...	2.669.830,08	0,00	0,00	2.841.418,77	171.588,69	11,75%	6,43%
CAIXA BRASIL IPCA XVI RESP LIMITADA FIF RENDA FIXA...	2.445.011,05	0,00	1.000.000,00	1.589.674,18	144.663,13	9,03%	6,09%
SICREDI BAIXO RISCO RESP LIMITADA FIF CIC RENDA FI...	2.850.997,96	1.131.282,00	1.000.000,00	3.125.848,65	143.568,69	11,21%	6,45%
CAIXA AUTOMÁTICO POLIS FIC RENDA FIXA CURTO PRAZO	0,00	10.232.449,76	4.628.699,81	5.746.537,33	142.787,38	0,00%	4,74%
BB ALOCAÇÃO ATIVA RETORNO TOTAL RESP LIMITADA FIF ...	1.893.065,78	0,00	0,00	2.016.362,74	123.296,96	11,59%	6,51%
CAIXA PRÁTICO RESP LIMITADA FIF CIC RENDA FIXA CUR...	3.876.414,04	4.025.893,97	8.001.936,13	0,00	99.628,12	1,87%	5,15%
BB PERFIL RESP LIMITADA FIF CIC RENDA FIXA REFEREN...	0,00	2.795.614,96	0,00	2.890.407,86	94.792,90	0,00%	6,53%
BB TÍTULOS PÚBLICOS VÉRTICE 2025 RESP LIMITADA FIF...	1.631.178,94	0,00	1.704.467,68	0,00	73.288,74	4,49%	6,19%
BB TÍTULOS PÚBLICOS VÉRTICE 2026 RESP LIMITADA FIF...	648.300,11	0,00	19.223,05	661.006,77	31.929,71	9,29%	5,01%

Retorno dos Investimentos após as movimentações (aplicações e resgates) no 1º Semestre/2025

FUNDOS DE RENDA FIXA

Ativos Renda Fixa	Saldo Anterior	Aplicações	Resgates	Saldo Atual	Retorno (R\$)	Retorno (%)	(%) Instit
SICREDI IMA-B 5 RESP LIMITADA FIF CIC RENDA FIXA L...	320.886,29	0,00	0,00	339.921,71	19.035,42	9,20%	5,93%
BB ESPELHO RÉGIA INSTITUCIONAL EQUILÍBRIO 30 IS RE...	84.186,42	0,00	0,00	90.093,11	5.906,69	12,47%	7,02%
BB TÍTULOS PÚBLICOS VÉRTICE ESPECIAL 2027 RESP LIM...	0,00	2.009.076,40	0,00	2.010.160,06	1.083,66	0,00%	-
<b>Total Renda Fixa</b>	<b>78.370.568,35</b>	<b>24.061.147,33</b>	<b>17.454.326,67</b>	<b>90.358.013,19</b>	<b>5.380.624,18</b>	<b>6,33%</b>	

Retorno dos Investimentos após as movimentações (aplicações e resgates) no 1º Semestre/2025

FUNDOS DE RENDA VARIÁVEL

Ativos Renda Variável	Saldo Anterior	Aplicações	Resgates	Saldo Atual	Retorno (R\$)	Retorno (%)	(%) Instit
CAIXA RV 30 RESP LIMITADA FIF MULTIMERCADO LP	3.367.129,07	0,00	0,00	3.657.415,50	290.286,43	14,95%	8,62%
BB BOLSA AMERICANA RESP LIMITADA FIF AÇÕES	3.765.106,94	0,00	0,00	4.024.789,12	259.682,18	20,32%	6,90%
SICREDI BOLSA AMERICANA RESP LIMITADA FIF CIC MULT...	2.789.558,05	0,00	0,00	3.029.405,02	239.846,97	23,68%	8,60%
SICREDI SCHRODERS IBOVESPA RESP LIMITADA FIF AÇÕES	1.327.565,83	0,00	0,00	1.507.529,06	179.963,23	20,45%	13,56%
CAIXA INDEXA BOLSA AMERICANA RESP LIMITADA FIF MUL...	1.247.416,74	0,00	0,00	1.351.625,70	104.208,96	23,22%	8,35%
ARBOR II FIC AÇÕES	473.587,73	0,00	0,00	545.492,79	71.905,06	24,99%	15,18%
CAIXA AÇÕES MULTIGESTOR RESP LIMITADA FIF CIC AÇÕE...	364.236,28	0,00	0,00	430.165,16	65.928,88	22,78%	18,10%
BB ALOCAÇÃO RESP LIMITADA FIF MULTIMERCADO PREVIDE...	65.540,18	0,00	0,00	69.386,99	3.846,81	7,53%	5,87%
BB ESPELHO TRÍGONO DELPHOS INCOME RESP LIMITADA FI...	246.758,78	0,00	0,00	232.542,03	-14.216,75	-8,99%	-5,76%
<b>Total Renda Variável</b>	<b>13.646.899,60</b>	<b>0,00</b>	<b>0,00</b>	<b>14.848.351,37</b>	<b>1.201.451,77</b>	<b>8,80%</b>	



## Disclaimer

Este documento (caracterizado como relatório, parecer ou análise) foi preparado para uso exclusivo do destinatário, não podendo ser reproduzido ou distribuído por este a qualquer pessoa sem expressa autorização da CRÉDITO E MERCADO CONSULTORIA DE INVESTIMENTOS.. As informações aqui contidas, tem por somente, o objetivo de prover informações e não representa, em nenhuma hipótese, uma oferta de compra e venda ou solicitação de compra e venda de qualquer valor mobiliário ou instrumento financeiro. Trata-se apenas uma OPINIÃO que reflete o momento da análise e são consubstanciadas em informações coletadas em fontes públicas e que julgamos confiáveis.

As informações aqui contidas não representam garantia de exatidão das informações prestadas ou julgamento sobre a qualidade delas, e não devem ser consideradas como tais.

A utilização destas informações em suas tomadas de decisão e consequentes perdas e ganhos não nos torna responsáveis diretos.

As informações deste documento estão em consonância com as informações sobre o(s) produto(s) mencionado(s), entretanto não substituem seus materiais oficiais, como regulamentos, prospectos de divulgação e outros exigidos legalmente. É recomendada a leitura cuidadosa destes materiais, com especial atenção para as cláusulas relativas aos objetivos, aos riscos e à política de investimento do(s) produto(s). Todas as informações podem ser obtidas com os responsáveis pela distribuição, administração, gestão ou no próprio site da CVM (Comissão de Valores Mobiliários) através do link: <https://www.gov.br/cvm/pt-br>.

Sua elaboração buscou atender os objetivos do cliente, considerando a sua situação financeira e seu perfil de investidor.

A rentabilidade obtida no passado não representa garantia de rentabilidade futura e os produtos estruturados e/ou de longo prazo possuem, além da volatilidade, riscos associados à sua carteira de crédito e estruturação. Os riscos inerentes aos diversos tipos de operações com valores mobiliários de bolsa, balcão, nos mercados de liquidação futura e de derivativos, podem resultar em perdas aos investimentos realizados, bem como o inverso proporcionalmente. Todos e qualquer outro valor exibido está representado em Real (BRL) e para os cálculos, foram utilizadas observações diárias, sendo sua fonte o Sistema Quantum Axis e a CVM.

A contratação de empresa de Consultoria de Valores Mobiliários para a emissão deste documento não assegura ou sugere a existência de garantia de resultados futuros ou a isenção de risco. Cabe a Consultoria de Valores Mobiliários a prestação dos serviços de ORIENTAÇÃO, RECOMENDAÇÃO E ACONSELHAMENTO, DE FORMA PROFISSIONAL, INDEPENDENTE E INDIVIDUALIZADA, SOBRE INVESTIMENTOS NO MERCADO DE VALORES MOBILIÁRIOS, CUJA ADOÇÃO E IMPLEMENTAÇÃO SEJAM EXCLUSIVAS DO CLIENTE (Resolução CVM nº 19/2021).

Na apuração do cálculo de rentabilidade da carteira de investimentos são considerados os recursos descritos no Art. 3º da Resolução CMN nº 4.963/2021, provenientes do recolhimento das alíquotas de contribuição dos servidores, exclusivamente com finalidade previdenciária, excluindo qualquer tipo de recurso recebidos com finalidade administrativa, em consonância com a Portaria MTP nº 1.467/2022, art. 84, inciso III, alínea "a".

Os RPPS DEVEM, independente da contratação de Consultoria de Valores Mobiliários, se adequar às normativas pertinentes e principalmente a Portaria MTP nº 1.467/2022 e suas alterações, além da Resolução CMN nº 4.963/2021, que dispõem sobre as aplicações dos recursos financeiros dos Regimes Próprios de Previdência Social, instituídos pela União, Estados, Distrito Federal e Municípios e dá outras providências.

